



Tento obrázek dveří je pouze ilustrativní



Interiérové dveře **Celoskleněné**

Celoskleněné interiérové dveře se hodí jak do bytu, domu, tak i do kanceláří či hotelů. Skleněné dveře jsou také velice efektním designovým prvkem.

Možnosti provedení

Další provedení dveří **Celoskleněné a zárubně**

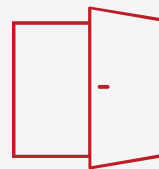


Float čirý

Satináto bílé



Bezfalcové dveře



Dvoukřídlé dveře



Funkční dveře



Atypické dveře

Master-carre



Příslušenství ke
dveřím

Wood 1 DA

Wood 1 DQ

Wood 2 DA

Wood 2 DQ



Zárubně

Panno

Petali

Accordia

Bambus

DUO 151-1

DUO 151-2

Free

Linea 1



Interiérové dveře pro prosluněný a designový interiér

Centro

Fiore

Flora 1

Flora 2

Výhody interiérových dveří:



Bezpečnostní sklo ESG tl. 8 mm (běžným způsobem nerozbitné)



Vysoká propustnost světla



Široká nabídka motivů



Moderní design

Hledáte inspiraci v bydlení a nechcete o něj ochudit ani [celoskleněné dveře](#).



enacházíte to právě? Pokud milujete dostatek světla a interiér, tak možná právě pro Vás jsou ideální volbou

[Celoskleněné dveře](#) se hodí jak do bytu, domu, tak i do kanceláří či hotelů a jsou velice efektním designovým prvkem. Celoskleněné interiérové dveře dodáváme v tloušťce skla 8

Sagi

Strato


Stripes DA

Stripes DQ

mm. Sklo použité do skleněných dveří je vždy bezpečnostní (ESG sklo), což znamená, že je běžným způsobem prakticky nerozbitné. Pokud však k jeho rozbití dojde zvláště násilným způsobem, sklo se roztrhne do malých střepů, které mají oblé hrany (např. jako rozbité přední sklo u automobilu).



Celoskleněné



Accordia




Arpa




Float čistý




Satinát bílý




Činčila čistá




Master-carre




Wood 1 DA



Wood 1 DQ




Wood 2 DA




Wood 2 DQ




Panno




Petali




Bambus



DUO 151-1



DUO 151-2



Free



Linea 1



Lineum




Lino 1



Lino 2


Již 20 let se specializujeme na výrobu a montáž interiérových dveří a jsme u nás prvními dovozci hlou



[Všechny kontakty >](#)
Linus




Lipso




Opus




Seventy



Centro



Fiore



Flora 1




Flora 2




Motus



Onda 1




Onda 2




Palla



Strato



Sagi



Stripes DA




Stripes DQ



Pro Vámi vybranou možnost provedení nejsou dostupná žádná skla

Barevné provedení stěny



Bílá



Šedá 1




Šedá 2




Šedá 3



Šedá 4




Žlutá 1




Žlutá 2




Žlutá 3




Žlutá 4




Žlutá 5




Hnědá 1




Hnědá 2




Hnědá 3



Hnědá 4



Hnědá 5



Zelená 1



Zelená 2




Zelená 3



Zelená 4



Zelená 5




Červená 1



Červená 2



Červená 3



Červená 4



Červená 5




Modrá 1




Modrá 2



Modrá 3




Modrá 4



Modrá 5

Barevné provedení podlahy



Dub Markant
(svisle)




Dub Markant
(příčně)



Dub Markant silk
(svisle)




Dub Markant silk
(příčně)




Dub Mocca
Rustikal
(svisle)



Dub Mocca
Rustikal
(příčně)



Dub Trend
(vzor parketa)




Dřevěná podlaha
světlá
(svisle)




Dřevěná podlaha
světlá
(příčně)



Dřevěná podlaha
tmavá
(svisle)



Dřevěná podlaha
tmavá
(příčně)




Dlažba
(tmavě šedá)




Dlažba
(světle šedá)



Dlažba
(černá)



Parkety
(šedé)



Parkety
(dubové)




Betonová podlaha




Dub světlý
(svisle)



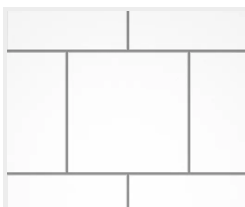
Dub světlý
(příčně)




Dub tmavý
(svisle)



Dub tmavý
(příčně)



Dlažba
(bílá)



Dlažba
(terakota)