



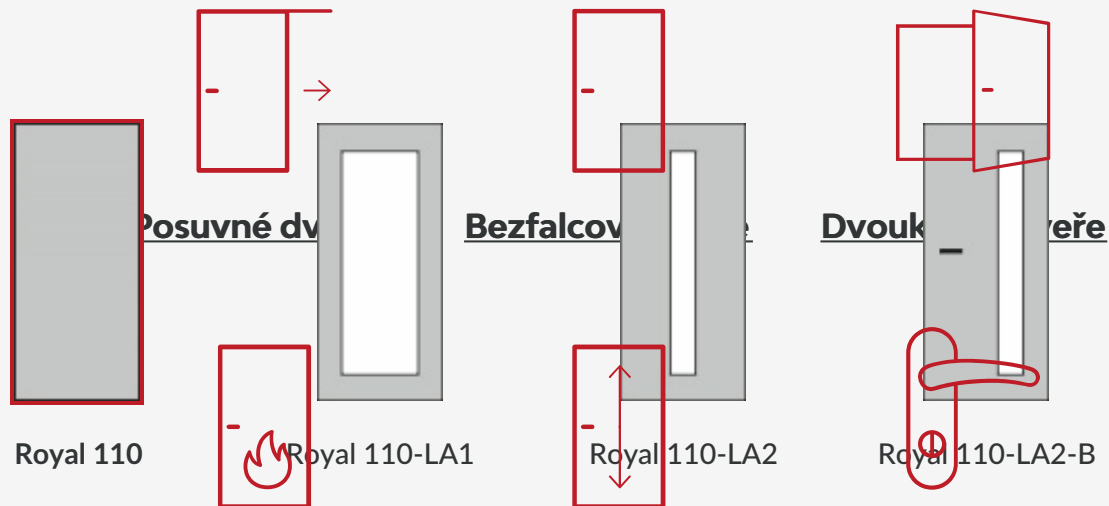
Tento obrázek dveří je pouze ilustrativní

Interiérové dveře Royal 1D

Elegantní interiérové dveře se stylově vsazeným sklem či nerezovými pásky, které jsou odrazem dnešního moderního stylu bydlení.

Další provedení dveří **Royal 1D a zárubně**

Možnosti provedení



Zárubně





Interiérové dveře elegantní nerezové proužky

Royal 130-LA3-B

Royal 130-LA3-S

Royal 131

Royal 131-LA1

Výhody interiérových dveří:



a stabilní ko



á mechanick st



Snadná údržba

Royal 131-LA2-B

Royal 131-LA2-S

Royal 131-LA3



tní design



i příčné umís ezových pás



Jedna z nejžádanějších modelových řad

Royal 131-LA3-B

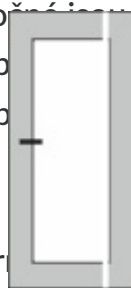
Royal 131-LA3-S

Royal 132


Royal 132-LA1

Zvolte si kvalitu a eleganci pro každý interiér. Ať už doma nebo v kanceláři – interiérové dveře

mají být funkční, odolné a krásně udržovatelné. Ideální řešení pro náročný interiérový design jsou dveře s CPL povrchem. Materiál nepodléhá změně barevnosti pod vlivem slunečního světla. Dveře s velmi kvalitním materiálem se hodí jak do obývacího pokoje, tak i do veřejných prostor, jakými jsou kanceláře, hotelové lobby atd.



Stylové nerezové dveře jednoznačně odpovídají dnešní moderní estetice a vyhovují i v dnešní době velice oblíbenému industriálnímu stylu. Harmonický celek tvoří nerezové pásky a dveře PRŮM v površích CPL laminát 3D. Tyto 3D povrchy mají vizuálně vzhled přírodního dřeva, ale i pohmatem je znatelná 3D struktura.



Němčina

Dveře

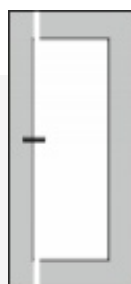
včetně
é produkty

Royal 134-B-LA2

Royal 134-B-LA2-B

Royal 134-B-LA2-S

Royal 134-B-LA3



Royal 134-B-LA3-B

Royal 134-B-LA3-S

Royal 134-F

Royal 134-S-LA1

Dveře Royal 1D v realizacích



Royal 134-S-LA2

Royal 134-S-LA2-B

Royal 134-S-LA2-S

Royal 134-S-LA3



Royal 134-S-LA3-B

Royal 134-S-LA3-S

Royal 151

Royal 151-LA1



Royal 151-LA2



Royal 151-LA2-B



Royal 151-LA2-S



Royal 151-LA3



Royal 151-LA3-B



Royal 151-LA3-S



Royal 152



Royal 152-LA1



Royal 152-LA2



Royal 152-LA2-B



Royal 152-LA2-S



Royal 152-LA3



Royal 152-LA3-B



Royal 152-LA3-S



Royal 153



Royal 153-LA1



Royal 153-LA2



Royal 153-LA2-B



Royal 153-LA2-S



Royal 153-LA3



Royal 153-LA3-B

Royal 153-LA3-S



Royal 154

Royal 154-LA2-S

Materiál a barevné provedení



CPL laminát

PRUM te
Designové dveře

Ji
d
p

lizuj
neck

non
pro (

dve
kou

ími dovozci
hlou

PRUM a WEINZETTEL, s.r.o.

Bílý lak (9010) Rákosova 494/II Bílá 9016

392 01 Soběslav

Jasan bílý

Javor PUR

800 306 306

(Po - Pá 7-15 h)



Dub



Buk PUR




Touch dub bílý DA



Touch dub bílý DQ



Touch dub creme
DA



Touch dub creme
DQ



Touch dub natur
DA



Touch dub natur
DQ

© 2024 Prum.cz, na veskery obsah se vztahují autorská práva dle platných zákonů

marketing@prum.cz



Touch pinie DA



Touch pinie DQ



Touch dub DA



Touch dub DQ



Touch dub Altholz
DA



Touch dub Altholz
DQ



Touch dub Astig
DA



Touch dub Astig
DQ



Touch white DA



Touch white DQ



Touch grey DA



Touch grey DQ



Karo white



Karo beige




Karo grey



Karo dark



Stříbrná šedá 7035



Hedvábná šedá
7044



Prachová šedá
7037



Grafitová šedá
7024



Touch Pearl DA



Touch Pearl DQ



Touch Silva DA



Touch Silva DQ



Touch Dark DA



Touch Dark DQ



Touch dub Wild
DA



Touch dub Wild
DQ



G-TEC®

G-TEC®



Černá mat 9005



Pro Vámi vybranou možnost provedení nejsou dostupná žádná skla

Barevné provedení stěny



Bílá



Šedá 1



Šedá 2



Šedá 3



Šedá 4



Žlutá 1



Žlutá 2



Žlutá 3



Žlutá 4



Žlutá 5



Hnědá 1



Hnědá 2



Hnědá 3



Hnědá 4



Hnědá 5



Zelená 1



Zelená 2



Zelená 3



Zelená 4



Zelená 5



Červená 1



Červená 2



Červená 3



Červená 4



Červená 5



Modrá 1



Modrá 2



Modrá 3



Modrá 4



Modrá 5

Barevné provedení podlahy



Dub Markant
(svisle)



Dub Markant
(příčně)



Dub Markant silk
(svisle)



Dub Markant silk
(příčně)



Dub Mocca
Rustikal
(svisle)



Dub Mocca
Rustikal
(příčně)



Dub Trend
(vzor parketa)



Dřevěná podlaha
světlá
(svisle)



Dřevěná podlaha
světlá
(příčně)



Dřevěná podlaha
tmavá
(svisle)



Dřevěná podlaha
tmavá
(příčně)



Dlažba
(tmavě šedá)



Dlažba
(světle šedá)



Dlažba
(černá)



Parkety
(šedé)



Parkety
(dubové)




Betonová podlaha



Dub světlý
(svisle)



Dub světlý
(příčně)



Dub tmavý
(svisle)



Dub tmavý
(příčně)



Dlažba
(bílá)



Dlažba
(terakota)