

Tento obrázek dveří je pouze ilustrativní

**Interiérové dveře** **Royal 2D**

Nechte se inspirovat jedinečně nadčasovými bílými interiérovými dveřmi s vyfrézovanými drážkami, které budou chloubou Vašeho vysněného domova.

## Možnosti provedení **Další provedení dveří Royal 2D a zárubně**



### Zárubně





Royal 231-LA2-S

Royal 231-LA3

Royal 231-LA3-B

Royal 231-LA3-S

Royal 231-LA4

Royal 231-LA5

Royal 232

Royal 233

**PRÜM**  
Designové dveře

## Luxus bílé interiérové dveře pro nejvyšší kvalitu

Royal 233-LA1

Royal 233-LA2

Royal 233-LA2-B

Royal 233-LA2-S

Výhody interiérových dveří:



a stabilní ko



nová úprava

zovaná UV z



Royal 233-LA3-B

Royal 233-LA3-S

Royal 233-LA4



tní design



vý efekt díky

ovaným dráž



Jedna z nejžádanějších modelových řad

Royal 233-LA5

Royal 234

Royal 235

Royal 251

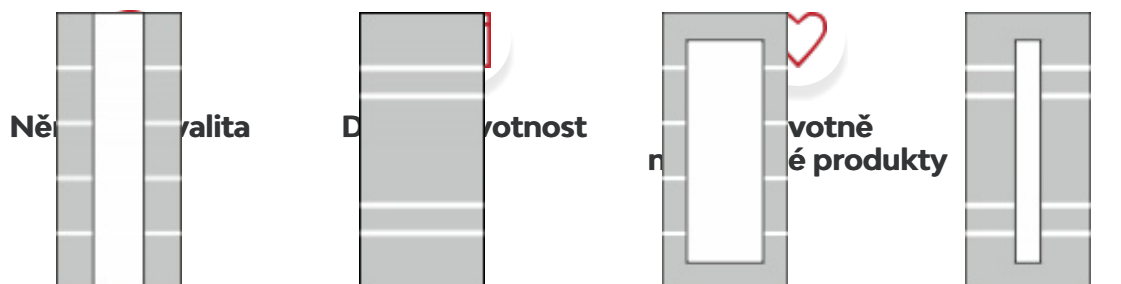
Interiérové dveře PRÜM Royal 2D v bílém laku v sobě snoubí nadčasovou eleganci a moderní

design. Aktivní frézování dává odpovídá současným trendům a dává Vám řím ROYAL  
 punc  
 Všechny AL dveře řady používají lak používají designové prvky kombinaci s  
 jednostranné výřezy dosahují harmonicky vyváženého spojení. Prostředím jemného  
 frézování podle, které se provádí po celé šířce délce dveří, vzniká  
 individuální jedinečný styl řadě dveří Všechny nabídnou jedinečnou **vidající variantu**

**dveří v celoskleněném programu SKLO DUO 151-1**, které mohou Vaše prostory ještě více  
 Royal 251-LA1 Royal 251-LA2 Royal 251-LA2-B Royal 251-LA2-S  
 prosvětlit.

Tyto dveře jsou vhodné jak pro obytné, tak i pro pracovní prostory, jako všechny  
 dveře v řadě PRŮM nese dveře Royal pevnostní nezávislost  
Posuvné dveře jsou praktické, v nichž není žádná vada. Pokud chcete v bytě nebo  
 domě mít otevírání klavírních dveří, posuvné dveře jsou pro Vás ideálním řešením.  
Bezfare dveře naopak dají širšímu interiéru místo jiný šmrnek, pak v  
 provedení Royal 2D.


Royal 251-LA3 Royal 251-LA3-B Royal 251-LA3-S Royal 251-LA4



Royal 251-LA5 Royal 252 Royal 252-LA1 Royal 252-LA2



Royal 252-LA2-B Royal 252-LA2-S Royal 252-LA3 Royal 252-LA3-B



Royal 252-LA3-S Royal 252-LA4 Royal 252-LA5 Royal 253



Royal 253-LA1

Royal 253-LA2



Royal 253-LA2-B

Royal 253-LA2-S



Royal 253-LA3

Royal 253-LA3-B



Royal 253-LA3-S

Royal 253-LA4



Royal 253-LA5

Royal 254



Royal 254-LA2-S



## Materiál a barevné provedení



Lak



**PRŮM**  
Bílá exklusiv  
Designové dveře



**RAL nástřik**

Veškeré požadavky na lakovat jakoukoliv barvou ze vzorníku RAL, pro více informací nás **kontaktujte**.

Rašínova 474/II

392 01 Soběslav



**800 306 306**

(Po - Pá 7-15 h)

**Možnosti prosklení** [Všechny kontakty >](#)



**marketing@prum.cz**



Činčila čirá



Float




Master-carre




Accordia



Bambus




Free




Linea 1




Linea 2




Lineum




Linus




Lipso




Seventy




Arpa



Centro



Fiore



Flora 1






Flora 2



Motus



Onda 1




Onda 2



Palla



Sagi



DUO 151-1



DUO 151-2



Lino 1



Lino 2



Satináto bílé




Wood 1 DA



Wood 1 DQ



Wood 2 DA



Wood 2 DQ



Petalí



Panno



Mikado



Strato




Stripes DA



Stripes DQ

## Barevné provedení stěny



Bílá



Šedá 1



Šedá 2



Šedá 3




Šedá 4




Žlutá 1



Žlutá 2



Žlutá 3




Žlutá 4




Žlutá 5



Hnědá 1



Hnědá 2



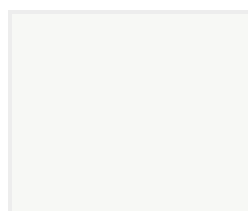
Hnědá 3



Hnědá 4



Hnědá 5



Zelená 1



Zelená 2



Zelená 3



Zelená 4



Zelená 5





Červená 1



Červená 2



Červená 3



Červená 4



Červená 5



Modrá 1



Modrá 2



Modrá 3



Modrá 4



Modrá 5

## Barevné provedení podlahy



Dub Markant  
(svisle)



Dub Markant  
(příčně)



Dub Markant silk  
(svisle)



Dub Markant silk  
(příčně)



Dub Mocca  
Rustikal  
(svisle)



Dub Mocca  
Rustikal  
(příčně)



Dub Trend  
(vzor parketa)




Dřevěná podlaha  
světlá  
(svisle)



Dřevěná podlaha  
světlá  
(příčně)



Dřevěná podlaha  
tmavá  
(svisle)



Dřevěná podlaha  
tmavá  
(příčně)




Dlažba  
(tmavě šedá)



Dlažba  
(světle šedá)



Dlažba  
(černá)



Parkety  
(šedé)



Parkety  
(dubové)



Betonová podlaha



Dub světlý  
(svisle)



Dub světlý  
(příčně)




Dub tmavý  
(svisle)



Dub tmavý  
(příčně)



Dlažba  
(bílá)



Dlažba  
(terakota)