



Tento obrázek dveří je pouze ilustrativní

Interiérové dveře Royal 2D

Nechte se inspirovat jedinečně nadčasovými bílými interiérovými dveřmi s vyfrézovanými drážkami, které budou chloubou Vašeho vysněného domova.

Možnosti provedení **Další provedení dveří Royal 2D a zárubně**



Zárubně





Royal 231-LA2-S



Royal 231-LA3



Royal 231-LA3-B



Royal 231-LA3-S



Royal 231-LA4



Royal 231-LA5



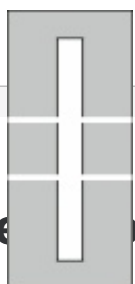
Royal 232



Royal 233



Royal 233-LA1



Royal 233-LA2



Royal 233-LA2-B



Royal 233-LA2-S

Luxus bílé interiérové dveře pro nejvyšší

Výhody interiérových dveří:




a stabilní ko



nová úprava




zovaná UV z




Zdravotně nezávadné provedení

Royal 233-LA3-S

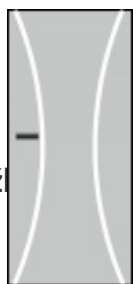
Royal 233-LA4



tní design



vý efekt díky ováním dráž



Royal 235



Royal 251



Jedna z nejžádanějších modelových řad

Royal 233-LA5

Royal 234

Interiérové dveře PRŮM Royal 2D v bílém laku v sobě snoubí nadčasovou eleganci a moderní

design. Aktivní frézování dává odpovídající trendy a dává jim ROYAL punc. Všechny AL dveře řady Royal používají designové prvky kombinaci s jednou výřezy dosahující monicky vyvážené spojení. Prostředím jemného frézování, které se šíří po celé šířce délce dveří, vzniká individuální jedinečný styl řadě dveří Všechny nabídnou vidající variantu

dveří v celoskleněném programu SKLO DUO 151-1, které mohou Vaše prostory ještě více prosvětlit.

Royal 251-LA1

Royal 251-LA2

Royal 251-LA2-B

Royal 251-LA2-S

Tyto dveře jsou vhodné jak pro obytné, tak i pro pracovní prostory jako všechny dveře v řadě PRŮM. Dveře Royal poskytují vynikající nezávislost. **Posuvné dveře** jsou praktické vzhledem k nedostatku otvoru. Pokud chcete v bytě nebo domě mít otevírání klidně dveří, posuvné dveře jsou pro Vás ideálním řešením. **Bezpečnost** dveří naopak dává širšímu interiéru místo jiný šmrnk. Dveře pak v provedení Royal 2D.

Royal 251-LA3

Royal 251-LA3-B

Royal 251-LA3-S

Royal 251-LA4

Německá kvalita

Dokonalá vyotnost

nejenom vnitřně
lé produkty

Royal 251-LA5

Royal 252

Royal 252-LA1

Royal 252-LA2

Dveře Royal 2D realizace

Royal 252-LA2-B

Royal 252-LA2-S

Royal 252-LA3

Royal 252-LA3-B

Royal 252-LA3-S

Royal 252-LA4

Royal 252-LA5

Royal 253



Royal 253-LA1

Royal 253-LA2



Royal 253-LA2-B

Royal 253-LA2-S



Royal 253-LA3

Royal 253-LA3-B



Royal 253-LA3-S

Royal 253-LA4



Royal 253-LA5

Royal 254



Royal 254-LA2-S

Materiál a barevné provedení



Lak



Bílá exklusiv

PRŮM
Designové dveře



RAL nástřik

Veškeré požadavky na lakovat jakoukoliv barvou ze vzorníku RAL, pro více informací nás **kontaktujte**.

Rašínova 474/II

392 01 Soběslav



800 306 306

(Po - Pá 7-15 h)

Možnosti prosklení [Všechny kontakty >](#)



marketing@prum.cz



Crepi



Kathedral



Kůra čirá



Činčila čirá



Float



Matelux



Krizet



Master-carre



Masterlens



Connex čirý



Connex mléčný



Planibel bronz



Thela čirá



Pavé bílé



Accordia



Bambus



Free



Linea 1



Linea 2



Lineum



Linus



Lipso



Loop



Seventy



Arpa



Centro



Fiore



Flora 1



Flora 2



Motus




Onda 1



Onda 2



Palla



Sagi



Alessio



DUO 151-1



DUO 151-2



DUO 151-3



Lino 1



Lino 2



Mikado 1



Mikado 2



Satináto bílé



Petali



Panno



Screen



Strato



Stripes DA



Stripes DQ



Mastersoft

Barevné provedení stěny



Bílá



Šedá 1



Šedá 2



Šedá 3



Šedá 4



Žlutá 1



Žlutá 2



Žlutá 3



Žlutá 4



Žlutá 5



Hnědá 1



Hnědá 2



Hnědá 3



Hnědá 4



Hnědá 5



Zelená 1



Zelená 2



Zelená 3



Zelená 4



Zelená 5



Červená 1



Červená 2



Červená 3



Červená 4



Červená 5



Modrá 1



Modrá 2



Modrá 3




Modrá 4



Modrá 5

Barevné provedení podlahy



Dub Markant
(svisle)




Dub Markant
(příčně)




Dub Markant silk
(svisle)




Dub Markant silk
(příčně)




Dub Mocca
Rustikal
(svisle)



Dub Mocca
Rustikal
(příčně)




Dub Trend
(vzor parketa)



Dřevěná podlaha
světlá
(svisle)




Dřevěná podlaha
světlá
(příčně)




Dřevěná podlaha
tmavá
(svisle)




Dřevěná podlaha
tmavá
(příčně)



Dlažba
(tmavě šedá)



Dlažba
(světle šedá)



Dlažba
(černá)



Parkety
(šedé)



Parkety
(dubové)



Betonová podlaha



Dub světlý
(svisle)



Dub světlý
(příčně)



Dub tmavý
(svisle)



Dub tmavý
(příčně)



Dlažba
(bílá)



Dlažba
(terakota)