

Tento obrázek dveří je pouze ilustrativní

Interiérové dveře Royal 2D

Nechte se inspirovat jedinečně nadčasovými bílými interiérovými dveřmi s vyfrézovanými drážkami, které budou chloubou Vašeho vysněného domova.

Možnosti provedení **Další provedení dveří Royal 2D a zárubně**



Zárubně





Luxus bílé interiérové dveře pro nejvyšší kvalitu

Royal 233-LA1

Royal 233-LA2

Royal 233-LA2-B

Royal 233-LA2-S

Výhody interiérových dveří:



a stabilní ko



nová úprava



zovaná UV z



Zdravotně nezávadné provedení

Royal 233-LA3-S


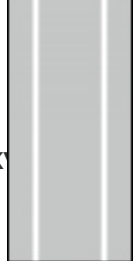
Royal 233-LA4



tní design



vý efekt díky ováním dráž



Jedna z nejžádanějších modelových řad

Royal 233-LA5

Royal 234

Royal 235

Royal 251

Interiérové dveře PRÜM Royal 2D v bílém laku v sobě snoubí nadčasovou eleganci a moderní

design. Alternativní frézování LČK odpovídá současným trendům a dává Vám řím ROYAL
 punc
 Všechny AL dveře řady 251 lak používají designové prvky kombinaci s
 jednostranné výřezy dosahující monicky vyváženého spojení. Prostředím jemného
 frézování podle, které se šíří po celé šířce délce dveří, vzniká
 individuální jedinečný styl řadě dveří Všechny nabídnou i výdající variantu

dveří v celoskleněném programu SKLO DUO 151-1, které mohou Vaše prostory ještě více
 Royal 251-LA1 Royal 251-LA2 Royal 251-LA2-B Royal 251-LA2-S
 prosvětlit.

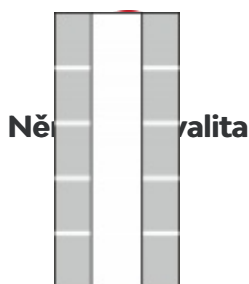
Tyto dveře jsou vhodné jak pro obytné, tak i pro pracovní prostory. Jako všechny
 dveře v řadě PRŮM jsou dveře Royal pevné a **svotní nezávislé**
Posuvné dveře jsou praktické vzhledem k nedostatku otvoru. Pokud máte byt nebo
 domě, kde otevírání klasických dveří, posuvné dveře jsou pro Vás ideálním řešením.
Bezpečnost dveře naopak dává širšímu interiéru místo jiný šmrnek pak v
 provedení Royal 2D.

Royal 251-LA3

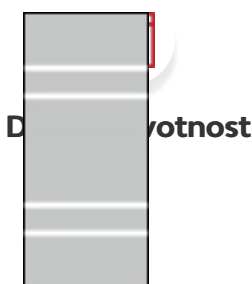
Royal 251-LA3-B

Royal 251-LA3-S

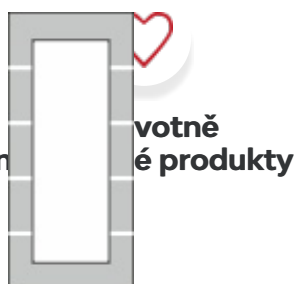
Royal 251-LA4



Royal 251-LA5



Royal 252



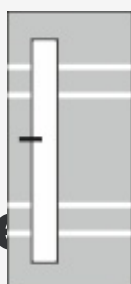
Royal 252-LA1



Royal 252-LA2



Royal 252-LA2-B



Royal 252-LA2-S



Royal 252-LA3



Royal 252-LA3-B

Dveře Royal 2D realizace



Royal 252-LA3-S

Royal 252-LA4



Royal 252-LA5

Royal 253



Royal 253-LA1

Royal 253-LA2



Royal 253-LA2-B

Royal 253-LA2-S



Royal 253-LA3

Royal 253-LA3-B



Royal 253-LA3-S

Royal 253-LA4



Royal 253-LA5

Royal 254



Royal 254-LA2-S

Materiál a barevné provedení



Lak



PRŮM
Designové dveře

Bílá exklusiv



RAL nástřik

Veškeré požadavky na lakování jakoukoliv barvou ze vzorníku RAL, pro více informací nás **kontaktujte**.

Rasínova 474/II

392 01 Soběslav



800 306 306

(Po - Pá 7-15 h)


Možnosti prosklení [Všechny kontakty >](#)



marketing@prum.cz




Činčila čirá



Float




Master-carre




Uadi bílé




Accordia



Bambus




Free




Linea 1




Linea 2



Lineum




Linus




Lipso




Seventy



Arpa



Centro



Fiore



Flora 1



Flora 2



Motus



Onda 1



Onda 2



Palla



Sagi



DUO 151-1



DUO 151-2



Lino 1



Lino 2



Satináto bílé



Wood 1 DA



Wood 1 DQ



Wood 2 DA



Wood 2 DQ



Petali



Panno



Mikado



Strato




Stripes DA



Stripes DQ

Barevné provedení stěny



Bílá



Šedá 1



Šedá 2



Šedá 3




Šedá 4




Žlutá 1



Žlutá 2



Žlutá 3




Žlutá 4



Žlutá 5



Hnědá 1



Hnědá 2




Hnědá 3



Hnědá 4



Hnědá 5



Zelená 1



Zelená 2



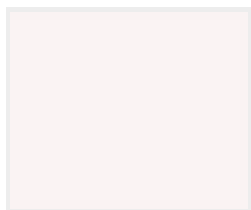
Zelená 3



Zelená 4



Zelená 5



Červená 1




Červená 2



Červená 3



Červená 4



Červená 5




Modrá 1



Modrá 2



Modrá 3




Modrá 4



Modrá 5

Barevné provedení podlahy



Dub Markant
(svisle)




Dub Markant
(příčně)



Dub Markant silk
(svisle)



Dub Markant silk
(příčně)



Dub Mocca
Rustikal
(svisle)



Dub Mocca
Rustikal
(příčně)



Dub Trend
(vzor parketa)



Dřevěná podlaha
světlá
(svisle)



Dřevěná podlaha
světlá
(příčně)



Dřevěná podlaha
tmavá
(svisle)



Dřevěná podlaha
tmavá
(příčně)



Dlažba
(tmavě šedá)



Dlažba
(světle šedá)



Dlažba
(černá)



Parkety
(šedé)



Parkety
(dubové)



Betonová podlaha



Dub světlý
(svisle)



Dub světlý
(příčně)



Dub tmavý
(svisle)



Dub tmavý
(příčně)



Dlažba
(bílá)



Dlažba
(terakota)